




Comune di Cavaion Veronese

*Impariamo a
Difenderci*



Zanzara Tigre

A CURA DELL'ASSESSORATO ALL'AMBIENTE ED ECOLOGIA
DEL COMUNE DI CAVAION VERONESE

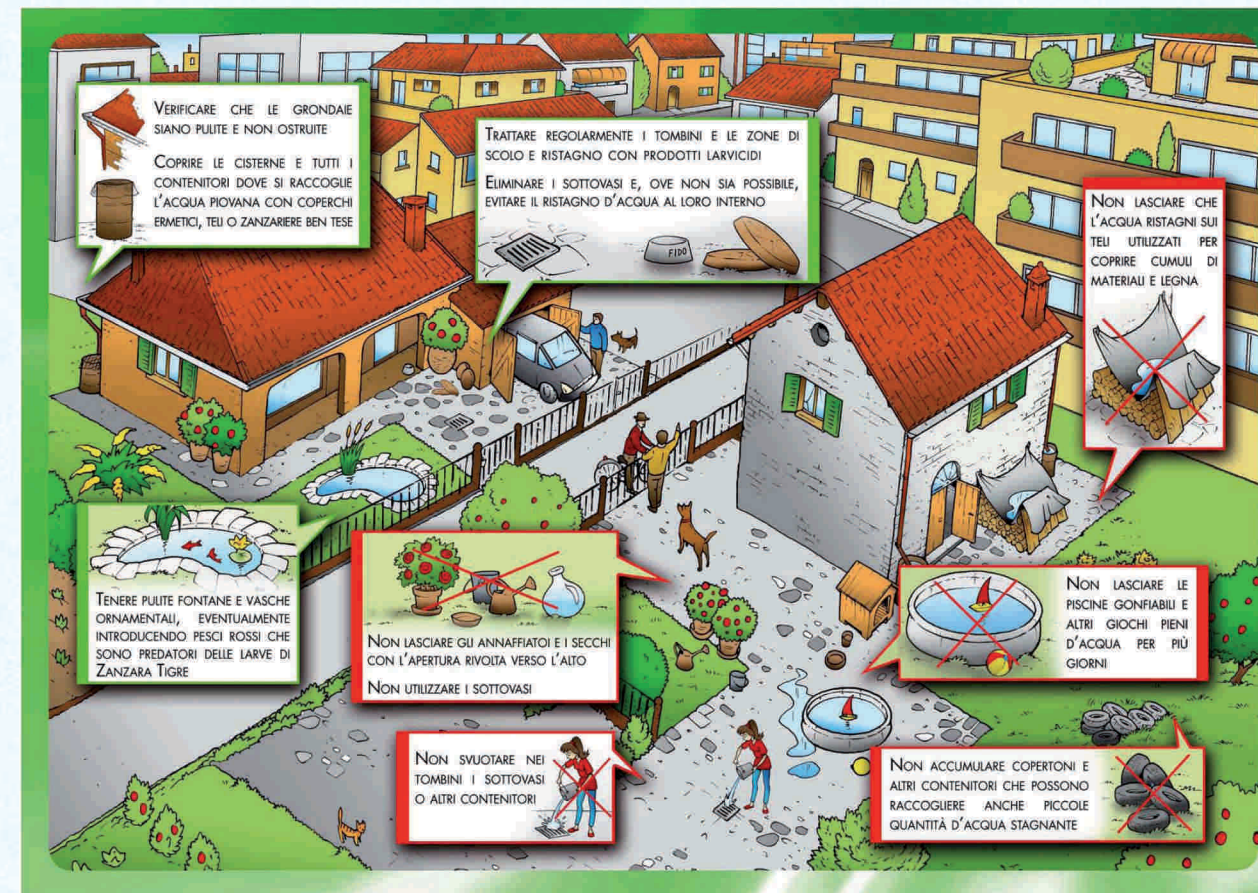




Comune di Cavaion Veronese Assessorato all'Ambiente e Ecologia

- La Zanzara tigre si è ormai insediata anche nel nostro territorio. La sua presenza determina disagi tali da condizionare l'uso degli spazi aperti, riducendone la vivibilità.
- E' necessario intensificare la lotta alla zanzara tigre anche perchè potrebbe rappresentare un rischio per la salute pubblica.
- Il Comune ha intensificato il piano di lotta e di disinfestazione prevedendo trattamenti settimanali nelle aree pubbliche. Ciò però non basta.
- La zanzara tigre presenta una scarsa mobilità: se ci sono molte zanzare tigre vuol dire che nelle vicinanze, a poche decine di metri, vi è qualche focolaio. Considerato che i tombini stradali sono trattati sistematicamente dal Comune, è ipotizzabile che il focolaio si trovi in proprietà privata. Anche l'esperienza degli altri Comuni insegna che **solo un attento e costante controllo dei giardini privati, prima che delle aree pubbliche, porta a dei risultati.**
- Solo un intervento collettivo può portare a dei risultati concreti.
- **Facciamo tutti la nostra parte.**

ACCORGIMENTI DA ADOTTARE



Grazie della collaborazione

Cosa farà il Comune

- ❖ Il Comune effettua disinfestazioni utilizzando prodotti da inserire nelle caditoie stradali di raccolta delle acque piovane. Sono previsti trattamenti settimanali da metà aprile a metà ottobre.


Cosa deve fare il Cittadino

- Eliminiamo i sottovasi e, se non possiamo toglierli, evitiamo il ristagno d'acqua (ricordiamoci di non svuotare l'acqua nei tombini)
- Puliamo accuratamente i tombini e le zone di scolo
- Non lasciamo gli annaffiatoi e i secchi con l'apertura rivolta verso l'alto
- Controlliamo periodicamente le grondaie mantenendole libere e pulite
- Teniamo pulite fontane e vasche ornamentali, eventualmente introducendopesci rossi (predatori delle larve di zanzara tigre)
- Svuotiamo frequentemente gli abbeveratoi e le ciotole d'acqua per gli animali domestici
- Non lasciamo giochi in giardino per evitare che si riempiano di acqua piovana
- Copriamo le cisterne e tutti i contenitori utilizzati per la raccolta dell'acqua piovana
- Nei cimiteri puliamo periodicamente e con cura i vasi portafiori, cambiamo frequentemente l'acqua dei vasi o trattiamola con prodotti larvicidi; se usiamo fiori sintetici mettiamo sul fondo del vaso sabbia per evitare ristagni accidentali di acqua
- Trattiamo regolarmente l'acqua stagnante non eliminabile con prodotti larvicidi

Partecipiamo alla lotta contro la zanzara tigre

La zanzara tigre: impariamo a conoscerla

- L'insetto adulto ha un corpo nero con striature trasversali bianche sulle zampe e sull'addome e con una riga bianca che si prolunga dal capo al dorso. Nella nostra zona è attiva, con variazioni dovute al clima, da aprile a ottobre.
- Prolifera e si diffonde facilmente: bastano piccoli ristagni d'acqua. È presente soprattutto in luoghi aperti al riparo, negli ambienti freschi e ombreggiati, soprattutto tra l'erba alta, le siepi e gli arbusti, ma anche all'interno delle abitazioni.
- È molto aggressiva: punge anche in pieno giorno, soprattutto nelle ore fresche e all'ombra. Prende di mira in particolare gambe e caviglie, procurando gonfiori pruriginosi. È particolarmente attratta dagli indumenti di colore scuro e dai profumi.



La **zanzara tigre** è facilmente distinguibile dalla zanzara nostrana perché è **nera** e non marrone, per la minore grandezza e perché punge di giorno ed è più aggressiva.

ARRESTARE LA DIFFUSIONE DELLA ZANZARA TIGRE È POSSIBILE SOLO SE CI AIUTI



IMPEDIAMO ALLA ZANZARA TIGRE DI RIPRODURSI:
**ELIMINIAMO
O TRATTIAMO
L'ACQUA STAGNANTE.**

CONTRIBUISCI ANCHE TU.

Navigando nel sito del Comune (www.comunecavaion.it) potrete leggere l'Ordinanza per la disinfestazione della zanzara tigre (Ordinanza n. 25/2008) nonché vedere un istruttivo **video** ("Zanzare - uso e manutenzione") realizzato dalla Regione Veneto.

Evitiamo i ristagni d'acqua e usiamo i prodotti larvicidi

- ❖ La zanzara tigre depone le uova in contenitori in cui è presente acqua stagnante. Le uova nel periodo estivo possono svilupparsi anche in soli 7/8 giorni.
- ❖ Al momento della schiusa delle uova, l'insetto ha bisogno di pochissima acqua per la trasformazione in adulto. Un sottovaso, un tombino, un secchio ... sono tutti luoghi ideali per lo sviluppo delle larve di zanzara. Evitiamo per questo ogni ristagno d'acqua.
- ❖ Combattiamo il proliferare della zanzara tigre nell'ambiente: eliminiamo tutti i possibili contenitori di acqua all'aperto ed usiamo i prodotti larvicidi per i ristagni d'acqua non eliminabili (tombini, bocche di lupo caditoie e grigliati per la raccolta delle acque piovane ...).
- ❖ I prodotti larvicidi sono facilmente reperibili: usiamoli periodicamente, secondo le indicazioni riportate nelle etichette.
- ❖ "Passiamo parola" spiegando tutte queste cose ai nostri vicini di casa: eventuali focolai nelle proprietà vicine rendono invivibile anche la nostra proprietà (e viceversa).